

# BOODSCHAPPENLIJSTJE






## VOOR HET EERSTE JAAR

### SCHOOLJAAR 2024-2025

✓	Vak	La-St	St	Mt	
	Algemeen	✓	✓	✓	A4-map met elastiek (als vervoermap)
					2 cursusblokken A4: 1 geruit (vierkantjes) en 1 commercieel geruit (rechthoekjes)
					insteekmapjes
					verstevigingsringen
					1 dunne ringmap (voor de lessen 'SKILLS')
	Aardrijkskunde		✓	✓	1 dunne ringmap
	Beeld	✓	✓	✓	lijmstift, alcoholstift, set kleurstiften, kleurpotloden, schaar, dunne markeerstift (0,5 mm)
	Engels	✓	✓	✓	1 dunne ringmap
	Frans	✓	✓	✓	1 dunne ringmap
	Geschiedenis	✓	✓	✓	1 dunne ringmap
	Godsdienst	✓	✓	✓	1 dunne ringmap
	Latijn	✓			1 dunne ringmap
	Lichamelijke opvoeding	✓	✓	✓	sportschoenen, turnzak, zwarte broek volgens de aangegeven richtlijnen (**)
	Mens & samenleving	✓	✓	✓	1 dunne ringmap
	Muziek	✓	✓	✓	1 dunne ringmap
	Natuurwetenschappen		✓	✓	1 dunne ringmap
	Nederlands	✓	✓	✓	1 dunne ringmap 1 dikke ringmap
	STEM		✓		1 dunne ringmap
	Taal & media			✓	1 dunne ringmap
	Techniek			✓	1 dunne ringmap
	Natuur, ruimte & techniek - STEM	✓			1 dunne ringmap 1 dikke ringmap
	Wiskunde	✓	✓	✓	1 dunne ringmap passer geodriehoek
					De eerste weken hebben de leerlingen nog geen rekentoestel nodig. De vakgroep wiskunde test momenteel enkele nieuwe toestellen uit en zal in de loop van het eerste trimester communiceren over het toestel dat aangeschaft moet worden.

**\*\* Een aansluitende of losse short tot minstens halverwege het dijbeen of een aansluitende knie- of loopbroek. Een loszittende joggingbroek met of zonder broekzakken is niet toegestaan.**



 <p><b>Dunne ringmap</b> (rug : 2 tot 2.5 cm, kleine ringen)</p>	 <p><b>Dikke ringmap</b> (rug : 7 à 8 cm, grote ringen met hendel)</p>	
 <p><b>Bestekmapje</b></p>	 <p><b>Map met elastiek</b></p>	 <p><b>Insteekmapjes (U-mapjes)</b></p>

**Opmerkingen:**

Gelieve de werkboeken nog NIET te SCHEUREN of te SNIJDEN.

Voorzie elke map van (een etiket met) je naam en het vak.

Voor heel wat vakken heb je insteekmapjes nodig. Koop een verpakking van bv. 50 stuks en breng dit de eerste lesdag mee. De eerste lessen delen de vakleerkrachten mee hoeveel je er nodig hebt.

Je pennenzak bevat:

- een blauwe, rode, groene en zwarte balpen
- een potlood, gom, potloodslijper en schaar
- een latje
- markeerstiften (groen, geel en oranje)
- een basisset kleurpotloden (rood, blauw, geel, groen, bruin, oranje, paars en roze)

